


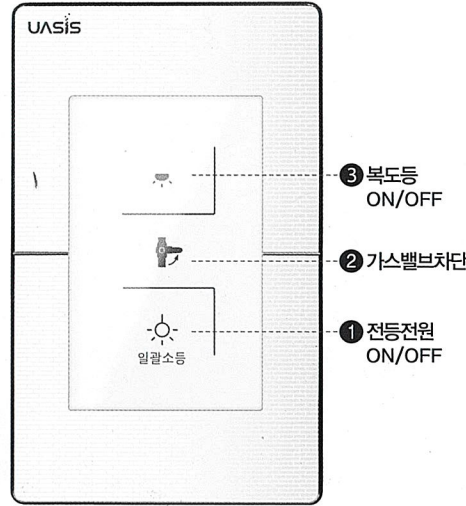
일괄소등 스위치 사용자 설명서

● 전기용품 안전 인증번호 : JD04017-12005 

일괄소등 스위치

- 일괄소등 스위치는 외출 시 세대 내의 모든 전등을 한번에 일괄적으로 소등하는 기능을 가진 홈 네트워크 스위치입니다.
- 현관 센서등은 현관 입/출입 시에 자동으로 ON/OFF되는 등이므로, 일괄소등기능에서 제외됩니다.
- 안방의 리모컨 스위치는 취침, 방범, 알람 등의 다양한 예약기능을 위하여 일괄소등기능에서 제외됩니다. (일부 현장은 일괄소등 포함)

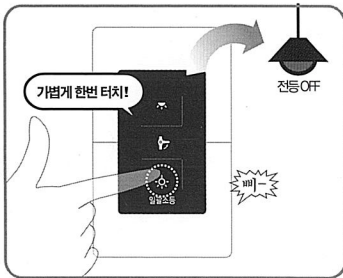
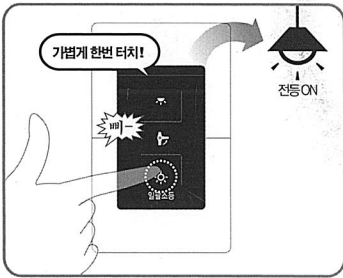
일괄소등 1회로, 네트워크, 가스차단 기능, 복도등 3로 옵션




1. 일괄소등 ON/OFF

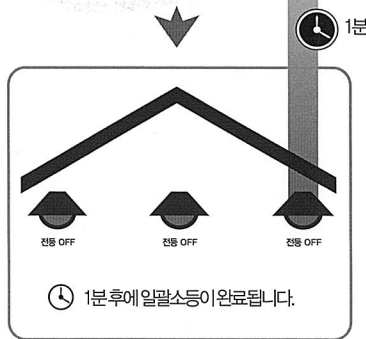
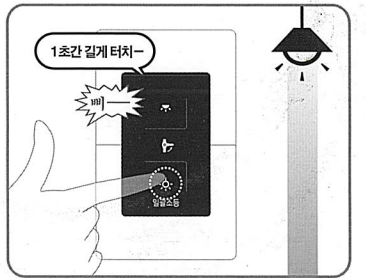
전등을 켜고자 할 때  ① 전등전원ON/OFF 버튼을 가볍게 한번 터치하면 전등이 켜집니다.

끄고자 할 때는,  ① 전등전원ON/OFF 버튼을 다시 터치하면 전등이 꺼집니다.




2. 지연소등 기능

 ① 버튼을 1초이상 길게 - 터치하면 타임딜레이 오프 기능이 활성화되면서 아이콘이 깜빡거리고, 1분 후에 전등이 꺼지게 됩니다. 외출 시에 유용한 기능입니다.



3. 가스밸브차단 기능

외출 시  ② 가스밸브차단 버튼을 가볍게 터치하면, 가스밸브차단 기능이 활성화되면서 아이콘이 깜빡거리고, 세대 내의 가스 밸브를 안전하게 차단해줍니다.

※ 가스밸브차단 기능은 가스를 '잠그는 기능'에 한합니다.



1. 별도 인테리어 공사로 인한 제품하자 발생할 경우 책임지지 않습니다.
2. 조경스위치는 실내전용입니다. 습기가 많은 장소(화장실, 욕실, 세탁실 등)에서는 사용을 삼가 바랍니다.
3. 무리한 힘을 가하면 케이스가 파손될 수 있으니 주의해 주세요.